



**布丁物联防疫报警系统**

## 1.系统研发背景



新冠病毒形势严峻



传统防疫隔离工作量大，人  
力物力资源消耗大



与隔离病患者接触，威胁到  
防疫工作人员的身体健康

## 2.系统意义



科学智能防疫隔离



减少防疫工作人员工作量



大大降低防疫人员感染的风险



可以让被隔离人员缓解心理压力

### 3.产品组成

思想者mini主机



门窗感应器





## 实现功能:

当被隔离家庭大门或者被隔离公寓一楼大门被开门时，门磁感应到门被打开，会立刻将信息传导思想者主机，思想者mini主机会实时全方位报警，防疫人员可第一时间了解被隔离人员是否非法外出；报警方式有三种：

- 1.思想者mini主机会启动声音报警；
- 2.手机APP会实时收到报警通知；
- 3.微信小程序会实时通知报警反馈；



非法开门，手机APP实时推送报警





非法开门，思想者主机声音报警

# 思想者mini主机（以单个家庭为例）

安装位置



推荐摆放在客厅电视柜上

供电方式



电源适配器+microusb接口

操作APP



极智生活APP

连接网络



2.4GWiFi



## 1

接通电源后长按【白色按钮】5秒左右，听到2声【OK】声后，双击按钮开始配网

### 指示灯状态说明



蓝灯常亮黄灯快闪开机正常



黄灯慢闪：收到WIFI名称密码，正在联网



黄灯长亮：正常工作，已连上服务器，可以远程控制



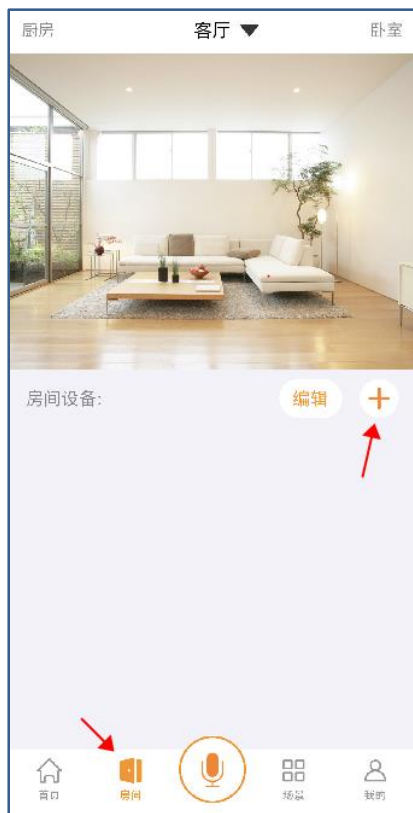
红灯常亮：处于红外射频状态



红灯闪：发射控制信号时，红灯会闪



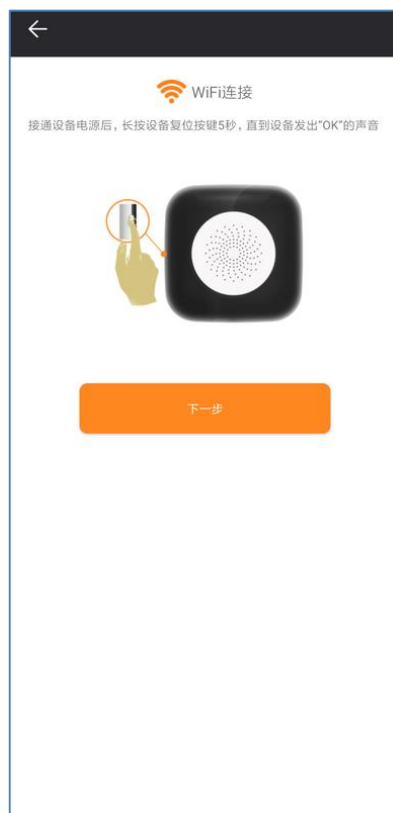
# 思想者mini连接步骤



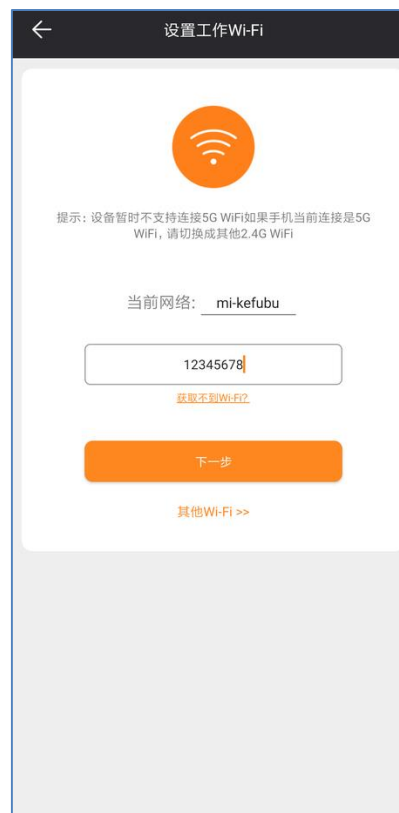
打开极智生活APP后，点击左上角图标选择【我的家庭】-【房间】，再点击【+】



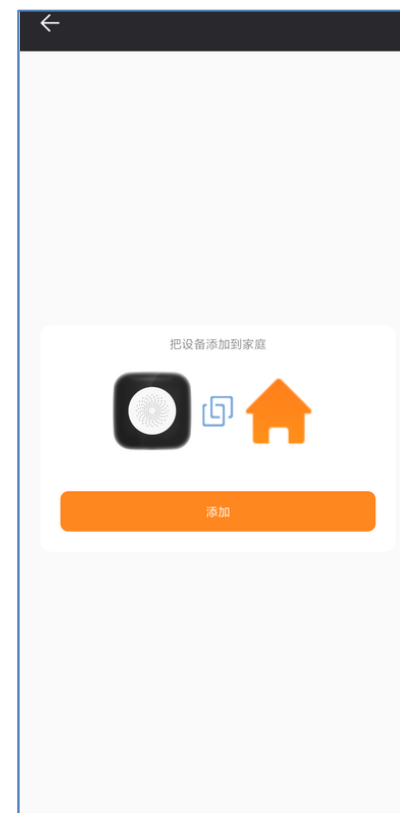
找到网络设备【思想者mini】并点击



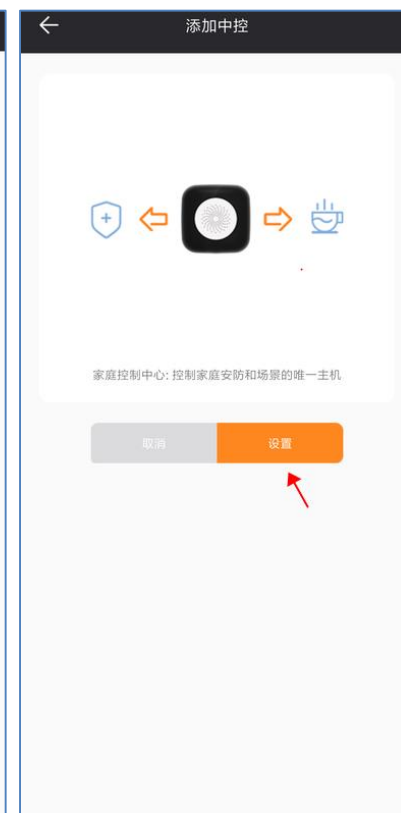
点击【下一步】



输入WIFI密码，注意需是2.4G的wifi



点击【添加】



点击【设置】就可以将MINI设为家庭中控中心

安装位置



安装在家庭大门

安装方式



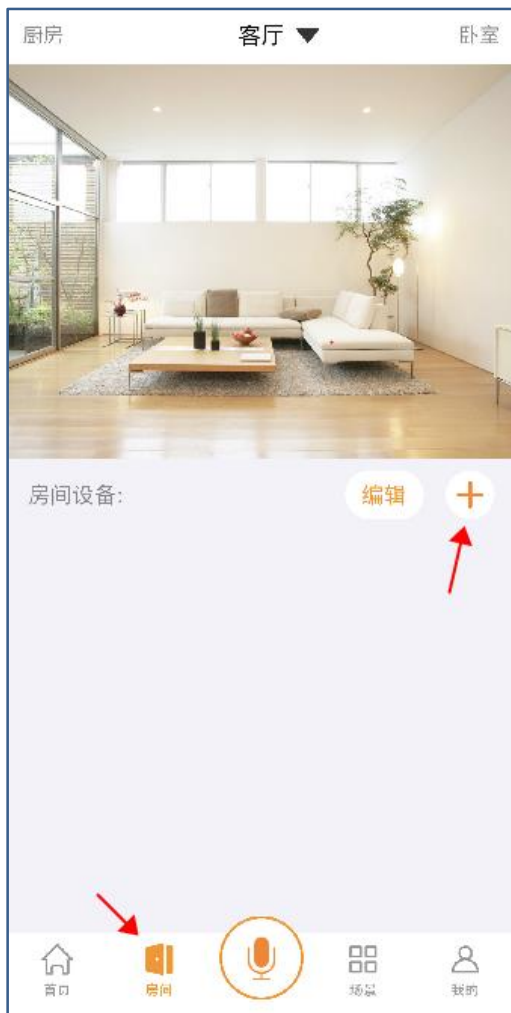
3M胶粘贴安装

工作原理

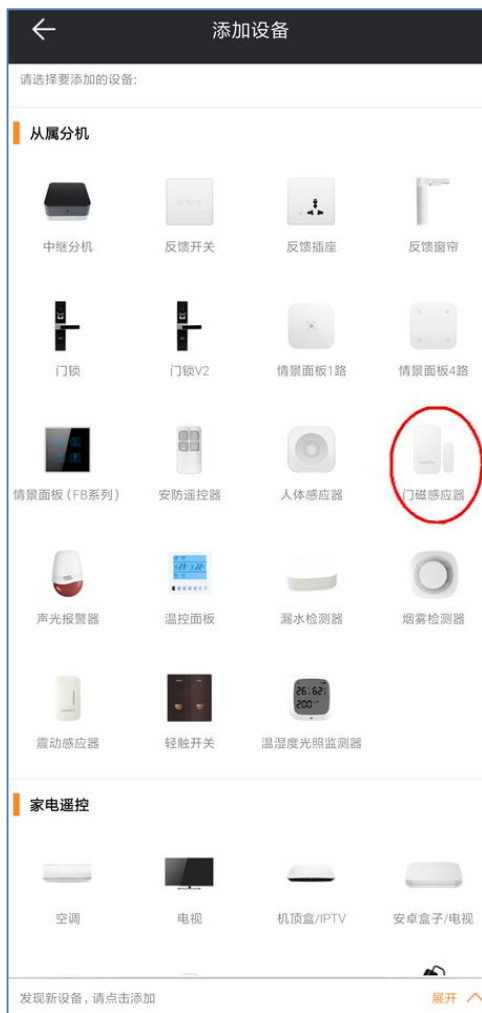


干簧管与磁铁靠近和分开的  
状态不一样

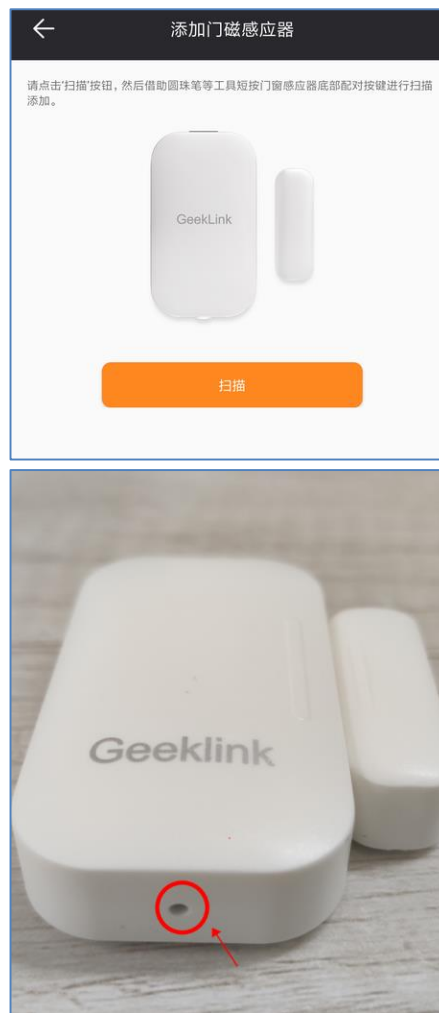
# 门窗感应器连接步骤



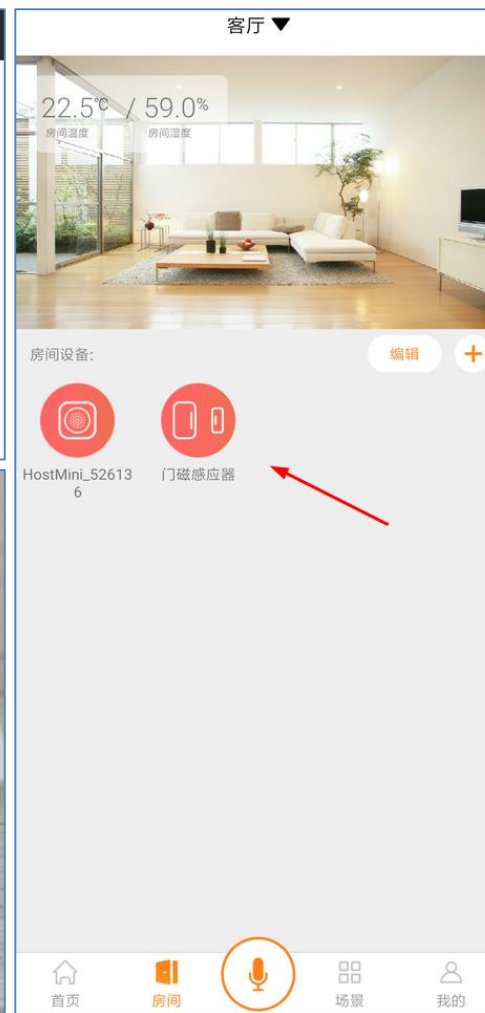
打开极智生活APP后，点击【房间】，再点击【+】



在【从属分机】里面点击【门磁感应器】



点击【扫描】按钮，再用别针按下小孔进行扫描添加



添加成功后门窗感应器会出现再房间页面





点击家庭首页【安防模式】  
-设置



点击【外出布防】-报警设备选择  
【大门】门磁-即可完成安防设置



需要撤销报警时, 只需点击【撤  
防】即可



广州从化智汇酒店，采取思想者mini 205个，实现对酒店所有空调电视进智能控制，减少能源消耗，环保入住；



广州琶洲保利悦雅酒店，采取思想者mini及其他智能设备合计100套智能改造，实现对全部酒店房间的智能家电、窗帘、门锁、照明控制；



佛山市高明区人民法院，采取思想者mini，智能照明开关灯产品，实现法庭智能照明，智能窗帘，智能显示、智能温控，一键开庭，一键闭庭功能；



山东宝丽未来城，1700套公寓；每套公寓采用思想者mini，门磁，窗帘，门锁等产品，实现智能照明、智能家电、可视对讲、语音控制、智能窗帘、智能安防等全屋智能系统。





成都双创基地，采用思想者mini，加照明开关，指纹锁，智能窗帘，安防套装，主要实现对园区的智慧办公，涵括智能照明、智能温控、楼宇对讲、语音控制、智能窗帘、节能系统等功能。



中国电信营业厅智慧家庭改造，目前合作地方电信达到15个省份，主要采用思想者mini，红外遥控器，WiFi插座等智能产品，实现对终端家庭的智能化改造；



# 谢谢观赏



[www.pudin.cn](http://www.pudin.cn)